

INFORME DE TRANSPARENCIA AGOSTO-SEPTIEMBRE 2013



Dirección de Movilidad Urbana





RUTAS INCORPORADO

- ❑ MAÑANITA: VIERNES 01/06/12
- ❑ BOCA LA CAJA: VIERNES 01/06/12
- ❑ VILLA RICA: VIERNES 1/06/2012
- ❑ CHORRILLO: LUNES 17/09/12
- ❑ MANO DE PIEDRA: VIERNES 05/10/12
- ❑ TORRIJOS CARTER: VIERNES 05/10/12
- ❑ BALBOA: LUNES 08/10/12
- ❑ ALBROOK: LUNES 08/10/12
- ❑ AMADOR: LUNES 08/10/12
- ❑ CLAYTON: LUNES 08/10/12
- ❑ FELIPILLO: MARTE 20/11/12
- ❑ 24 DE DICIEMBRE: MARTE 20/11/12

ENTRADA DE RUTA RESTANTE:
15/03/13

- ❑ Veranillo
- ❑ Concepción
- ❑ Ciudad Bolívar
- ❑ San Pedro
- ❑ Chilibre
- ❑ Automotor
- ❑ Alcalde Díaz
- ❑ Villa Lorena
- ❑ Panamá Viejo
- ❑ Mañanita

RUTA
TRANSVERSALES

- ❑ Bethania
- ❑ Villa Rica – 12 Octubre
- ❑ Vía Brasil





PATIOS METROBUS

Patios Pendiente:

- Patio de Santa Librada: En anteproyecto.
- Patio de Torrijos Carter: En construcción.

Patio en Funcionamientos:

- Patio de Ojo de Agua
- Patio de Cabima
- Patio de Chorrillo
- Patio de Los Pueblos
- Patio de La Doña





TOTAL DE TARJETAS VENDIDAS

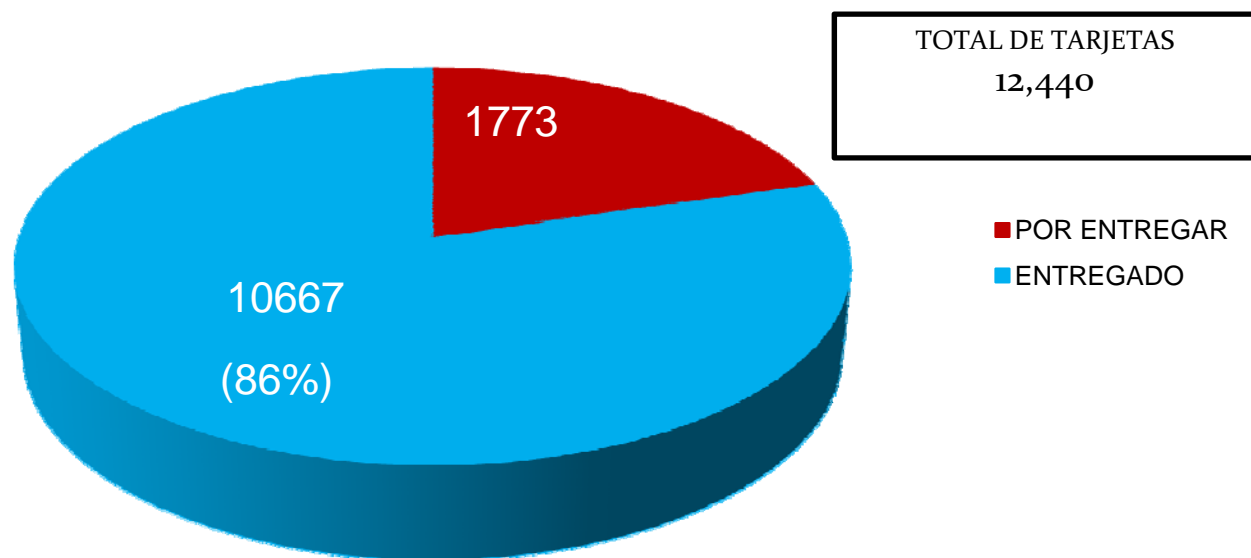
- ❑ Enero: 2,471.
 - ❑ Febrero: 491,561.
 - ❑ Marzo: 140,114.
 - ❑ Abril: 75,170.
 - ❑ Mayo: 60,522.
 - ❑ Junio: 70,772.
 - ❑ Julio: 61,015.
 - ❑ Agosto: 54,013.
 - ❑ Septiembre: 42,220.
 - ❑ Octubre: 54,098
 - ❑ Noviembre: 47,141
 - ❑ Diciembre: 54,126.
- ❑ Totales Vendidas: 1,153,223.
 - ❑ TOTAL DE TARJETAS DE ESTUDIANTE EMITIDA DURANTE EL 2012 GRATUITAMENTE: 13,779.





GRAFICAS DE SOLICITUDES DE TARJETAS DE ESTUDIANTES

TOTAL DE TARJETAS ENTREGADAS





RED DE RECARGA

- CAES: 15 centro de atención al usuarios.
- 1000 punto de recargas.
- Confección y entrega de tarjetas de estudiantes.
- Futura red de recargas:
 - Por celular.
 - Por totem.
 - Por vía web.
 - Banca en línea





PROYECTOS EN EJECUCIÓN

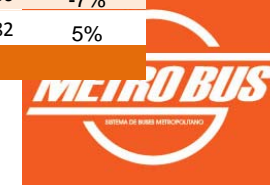
- Proyecto de Zonas Pagas:
 - ▣ Por entregar 6 zonas pagas:
 - Dos en Los Pueblos en Juan Díaz.
 - En el Marañón, con la línea uno del metro.
 - La Cabima.
 - La Siesta, en Tocumen.
 - Los Andes.
- Proyecto de Paradas:
 - 28 paradas con bahía ya culminado.
 - 32 paradas con bahía por terminar.
 - 31 paradas típica sin bahía culminado





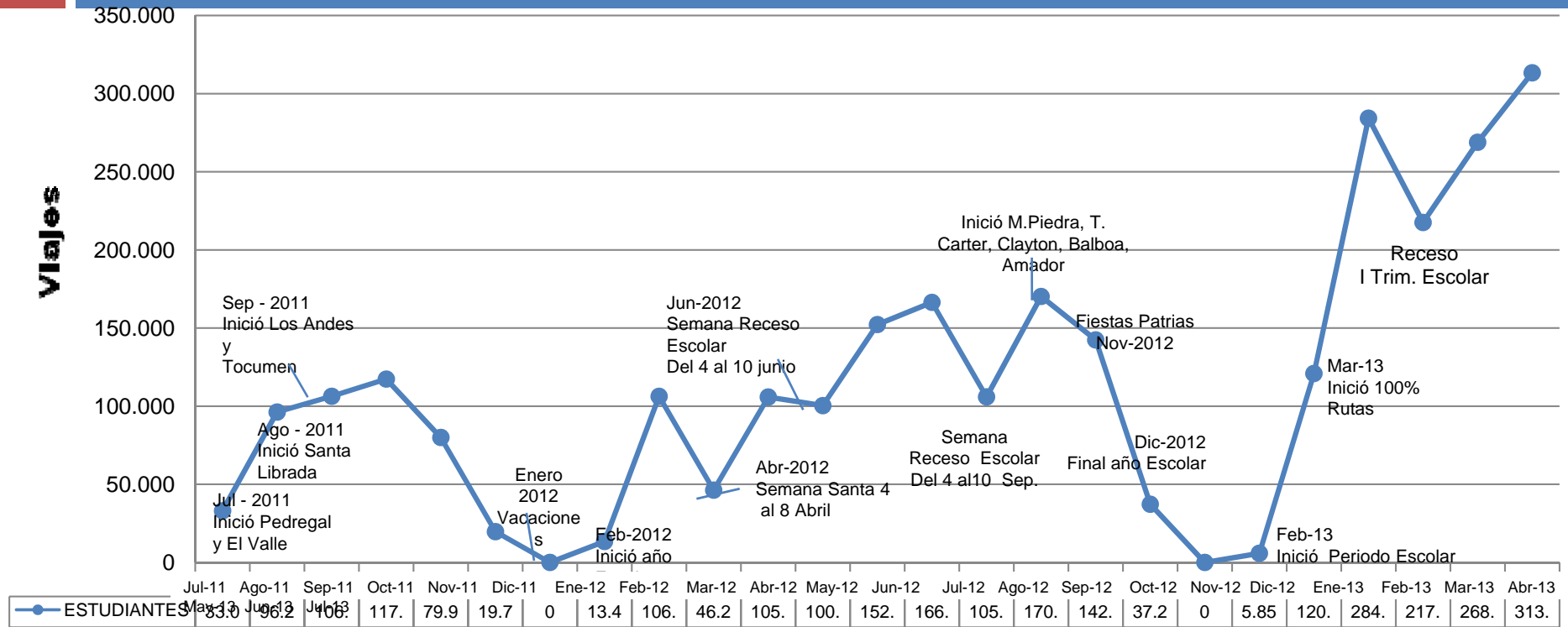
SUBSIDIO TARIFARIO POR PASAJEROS TRANSPORTADO EN EL SEGUNDO SEMESTRE

#	PERIODO	VIAJES REALIZADOS				MONTO SUBSIDIADO				
		ESTUDIANTES	%	ADULTO	%	TOTAL	ESTUDIANTES B/.015	ADULTO B/.0.24 (0.324)	TOTAL	%
1	Julio 2011	33,069		762,463		795,532	4,960	182,991	187,951	
2	Agosto 2011	96,250	191%	2,256,506	196%	2,352,756	14,438	541,561	555,999	196%
3	Septiembre 2011	106,330	10%	4,654,727	106%	4,761,057	15,950	1,117,134	1,133,084	104%
4	Octubre 2011	117,345	10%	5,288,763	14%	5,406,108	17,602	1,269,303	1,286,905	14%
5	Noviembre 2011	79,978	-32%	5,454,008	3%	5,533,986	11,997	1,308,962	1,320,959	3%
6	Diciembre 2011	19,730	-75%	7,161,979	31%	7,181,709	2,960	1,718,875	1,721,834	30%
7	Enero 2012	0	-100%	6,599,276	-8%	6,599,276	0	1,583,826	1,583,826	-8%
8	Febrero 2012	13,433	0%	5,865,204	-11%	5,878,637	2,015	1,407,649	1,409,664	-11%
9	Marzo	106,311	0%	7,288,675	24%	7,394,986	15,947	1,749,282	1,765,229	25%
10	Abril 2012	46,284	-56%	6,885,268	-6%	6,931,552	6,943	1,652,464	1,659,407	-6%
11	Mayo 2012	105,848	129%	7,875,796	14%	7,981,644	15,877	1,890,191	1,906,068	15%
12	Junio 2012	100,374	-5%	9,200,146	17%	9,300,520	15,056	2,208,035	2,223,091	17%
13	Julio 2012	152,257	52%	9,667,587	5%	9,819,844	22,839	3,132,298	3,155,137	42%
14	Agosto 2012	166,439	9%	9,692,704	0%	9,859,143	24,966	3,140,436	3,165,402	0%
15	Septiembre 2012	105,941	-36%	8,794,399	-9%	8,900,340	15,891	2,849,385	2,865,276	-9%
16	Octubre 2012	170,219	61%	10,541,608	20%	10,711,827	25,533	3,415,481	3,441,014	20%
17	Noviembre 2012	142,403	-16%	10,157,196	-4%	10,299,599	21,360	3,290,932	3,312,292	-4%
18	Diciembre 2012	37,270	-74%	10,755,696	6%	10,792,966	5,591	3,484,846	3,490,436	5%
19	Enero 2013	0	-100%	10,596,717	26%	10,596,717	0	3,433,336	3,433,336	25%
20	Febrero 2013	5,850	100%	9,599,202	-9%	9,605,052	878	3,110,141	3,111,019	-9%
21	Marzo 2013	120,907	1967%	13,400,738	40%	13,521,645	18,136	4,341,839	4,359,975	40%
22	Abril 2013	284,263	135%	15,538,625	16%	15,822,888	42,639	5,034,515	5,077,154	16%
23	Mayo 2013	217,542	23%	15,723,699	1%	15,941,241	32,631	5,094,478	5,127,110	1%
24	Junio 2013	268,857	24%	14,638,140	-7	14,906,997	40,329	4,742,757	4,783,086	-7%
25	Julio 2013	313,345	17%	15,289,753	4%	15,603,098	47,002	4,953,880	5,000,882	5%
		2,810,245		221,368,311		224,178,556	421,537	66,675,549	B/. 67,097,086	





COMPORTAMIENTO MENSUAL DE VIAJES DE ADULTOS Y ESTUDIANTES DEL 15 JULIO 2011 A SEPTIEMBRE DEL 2013



Promedio de Viajes Diarios de Estudiante en base al último mes.

Total de Viajes	Promedio diario
313,345	14,243





PROYECTO DE ZONAS PAGAS PARA EL METROBUS



Descripción	Los Pueblos 1	Los Pueblos 2
Número de paradas	2	2
Número de Rutas	9	9
Frecuencia Máx. (Buses/h)	64	53
Demanda estimada en hora pico	1200	1200
Ocupación	Baja	Baja



**ZONA PAGA
LOS PUEBLOS**



Descripción	La Cabima
Número de paradas	9 (6 para rutas alimentadoras y 3 para Metrobus)
Número de Rutas	5
Frecuencia Máx. (Buses/h)	40
Demanda estimada en hora pico	10500
Ocupación	Media



**ZONA PAGA
CABIMA**



Descripción	Marañón
Número de paradas	16
Número de Rutas	28
Frecuencia Máx. (Buses/h)	68
Demanda estimada en hora pico	14000
Ocupación	Alta



**ZONA PAGA
MARAÑÓN**



**Zona Paga Tocumen
(La Siesta)**





IMAGENES DE LOS PROYECTO.





IMAGENES DE LOS PROYECTO.

